

# Programma Simulimpresa

Guida alle Funzioni del Portale Simulimpresa – SmartCont

## B.2 LISTINO DI VENDITA IS – PRODUZIONE LISTINI ACQUISTI DA FORNITORI CDS

# INSERIMENTO ARTICOLI



Per l'inserimento degli articoli per la creazione del listino di vendita si accede a SMARTCONT



Sezione MAGAZZINO  
voce Archivi magazzino

# ARTICOLI FORNITORI GENERICI

SmartCont: IMPRESA A -prova modifica, 2024, 26/06/2024, IA (Allievo)

Prima Nota  
Vendite  
Acquisti  
Magazzino  
Archivi magazzino  
Tabelle  
Articoli  
Dati magazzino  
Causali magazzino  
Gestione magazzino  
Produzione  
Ordini

× Articoli

Articoli: Riga 1 di 500+ << < > >> [Menu] [Refresh] [Add] [Delete]

Codice articolo	Descrizione	1°U.M.	Iva	Gr. merc.	Famiglia	Data obsolescenza	Tipologia articolo
38979	PULIZIA UFFICIO - RICHIESTE URGENTI O STRAORDINARIE	H	FCIVA				Articolo
38980	PULIZIA PER SPAZI PER EVENTI - PRE E POST EVENTO	U	FCIVA				Articolo
38981	PULIZIA PER SPAZI PER EVENTI - PALAVELA	U	FCIVA				Articolo
38982	PULIZIA PER SPAZI PER EVENTI - FOYER	U	FCIVA				Articolo
38983	PULIZIA UFFICIO GIORNI FERIALE	H	FCIVA				Articolo
38984	SCORTA VALORI CON MEZZI BLINDATI	H	22				Articolo
38985	SERVIZI SPECIALI - GUARDIA DEL CORPO, PEDINAMENTI	H	22				Articolo

Premendo la voce **ARTICOLI** dopo l'importazione dati standard ci troviamo già degli articoli, sono quelli dei fornitori generici. Premendo il tasto «+» si procede all'inserimento dei nostri articoli

# NUOVI ARTICOLI

SmartCont: IMPRESA A -prova modifica, 2024, 26/06/2024, IA (Allievo)

Prima Nota ▾  
Vendite ▾  
Acquisti ▾  
Magazzino ▴  
  Archivi magazzino  
    Tabelle  
    Articoli  
    Dati magazzino  
    Causali magazzino  
  Gestione magazzino  
Produzione ▾  
Ordini ▾

× Articoli

Articoli: DATI MODIFICATI ✕ ↶ 🗑️ 📄

Codice articolo

Tipologia articolo

Categoria articoli

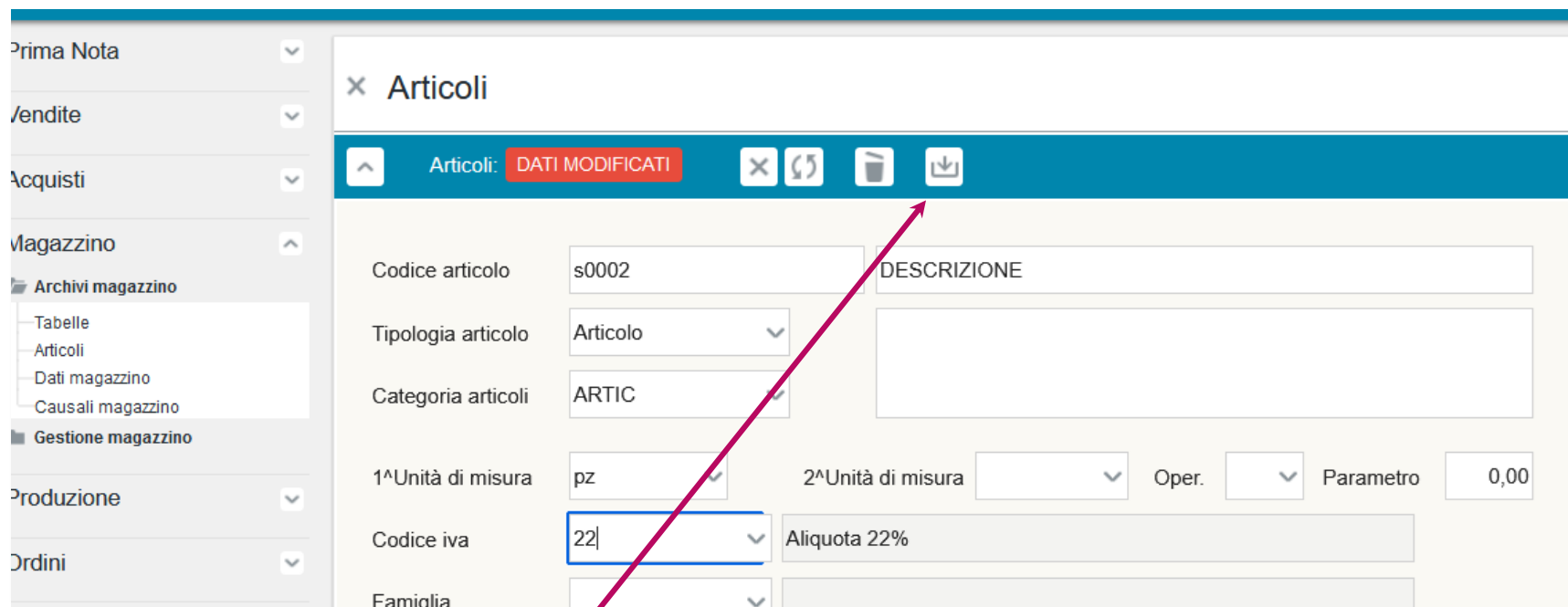
1ªUnità di misura  2ªUnità di misura  Oper.  Parametro

Codice iva

Attenzione: sono consentiti massimo 20 caratteri nel codice articolo! Se ho un articolo con dicitura AZIENDA.ARTICOLO i 20 caratteri dipendono solo da ARTICOLO.

Si possono inserire gli articoli nel caso di IS di produzione o trasformazione  
inseriamo sia gli articoli di vendita che quelli di acquisto

## NUOVI ARTICOLI compilazione



Prima Nota

Vendite

Acquisti

Magazzino

Archivi magazzino

Tabelle

Articoli

Dati magazzino

Causali magazzino

Gestione magazzino

Produzione

Ordini

Articoli: DATI MODIFICATI

Codice articolo: s0002

DESCRIZIONE

Tipologia articolo: Articolo

Categoria articoli: ARTIC

1^Unità di misura: pz

2^Unità di misura:

Oper.:

Parametro: 0,00

Codice iva: 22

Aliquota 22%

Famiglia:

Si inseriscono gli articoli inserendo un codice alfanumerico la descrizione dettagliata e i campi suggeriti nell'immagine ovviamente con unità di misura e IVA specifici dell'attività che si svolgerà poi si **salva**. E' conveniente inserire prima quelli di vendita e poi quelli di acquisto

# LISTA ARTICOLI

Prima Nota

/rendite

Acquisti

Magazzino

Archivi magazzino

Tabelle

Articoli

Dati magazzino

Causali magazzino

Gestione magazzino

Movimento magazzino

Visualizza movimenti

Creazione listino

Listino prezzi

Saldi articoli

Saldi lotti

Inventario

Ricostruzione saldi

×

Articoli

Articoli: Riga 1 di 500+<<<>>>☰↺+✖

Codice articolo	Descrizione	1^U.M.	Iva	Gr. merc.	Famiglia	Data obsolescenza	Tipolog
0004	pesche	kh	04				Articolo
0005	Pera	kg	04				Articolo
0006	insalata	kg	04				Articolo
0007	Zucchine	kg	04				Articolo
0008	pomodori	kg	04				Articolo
0009	Sacchetto Mele 1 Kg	pz	04				Articolo
0010	Confezione insalata pronta 500 gr	pz	10				Articolo
0011	Frutta mista a pezzi 200 gr	pz	10				Articolo
0012	Confezione regalo frutta mista 3 kg	pz	10				Articolo



Al termine dell'inserimento, gli articoli saranno presenti nella lista articoli

# CREAZIONE LISTINO



Si passa alla voce  
1 GESTIONE MAGAZZINO  
2 CREAZIONE LISTINO

## SCELTA LISTINO

Creazione listino

Tipo

Fornitore

Articolo

☒ **Prezzo e sconti**

Prezzo

Creazione listino

Tipo

Azienda

Articolo

☒ **Prezzo e sconti**

Prezzo  1^Sc.

La maschera si apre di default su  
**FORNITORE**  
(la vedremo successivamente).  
Aprendo la finestra scegliamo  
**VENDITA**



# LISTINO VENDITA

Creazione listino

Tipo: Vendita

Azienda: IA IMPRESA A -prova modifica

Articolo: 0001| mele gialle

Codice	Descrizione
0001	mele gialle
0002	mele rosse
0003	Prugne
0004	pesche
0005	Pera
0006	insalata
0007	Zucchine

Prezzo e sc:

Prezzo:

Scegliendo VENDITA  
compare  
automaticamente il  
**nome del NOSTRO listino**  
Si inizia scegliendo il  
primo articolo dalla lista  
degli articoli inseriti  
precedentemente

## SCELTA ARTICOLO E PREZZO

× Creazione listino

Tipo

Azienda

Articolo

☒ **Prezzo e sconti**

Prezzo  1^Sc.  2^Sc.  3^Sc.  4^Sc.

**AGGIORNAMENTO. Prezzo attuale: 5, Sconti precedenti: 10, 5, 0, 0**

Dopo la Scelta dell'articolo si inserisce il **PREZZO** di vendita e si preme il tasto **CREA**.

Premendo il tasto **REFRESH** si procede all'inserimento di un altro articolo

# VISUALIZZAZIONE ELENCO LISTINI VENDITA

SmartCont: IMPRESA A -prova modifica, 2024, 27/06/2024, IA (Docent)

Prima Nota  
Vendite  
Acquisti  
Magazzino

Archivi magazzino  
Tabelle  
Articoli  
Dati magazzino  
Causali magazzino

Gestione magazzino  
Movimento magazzino  
Visualizza movimenti  
Creazione listino  
Listino prezzi  
Saldi articoli

Listino prezzi

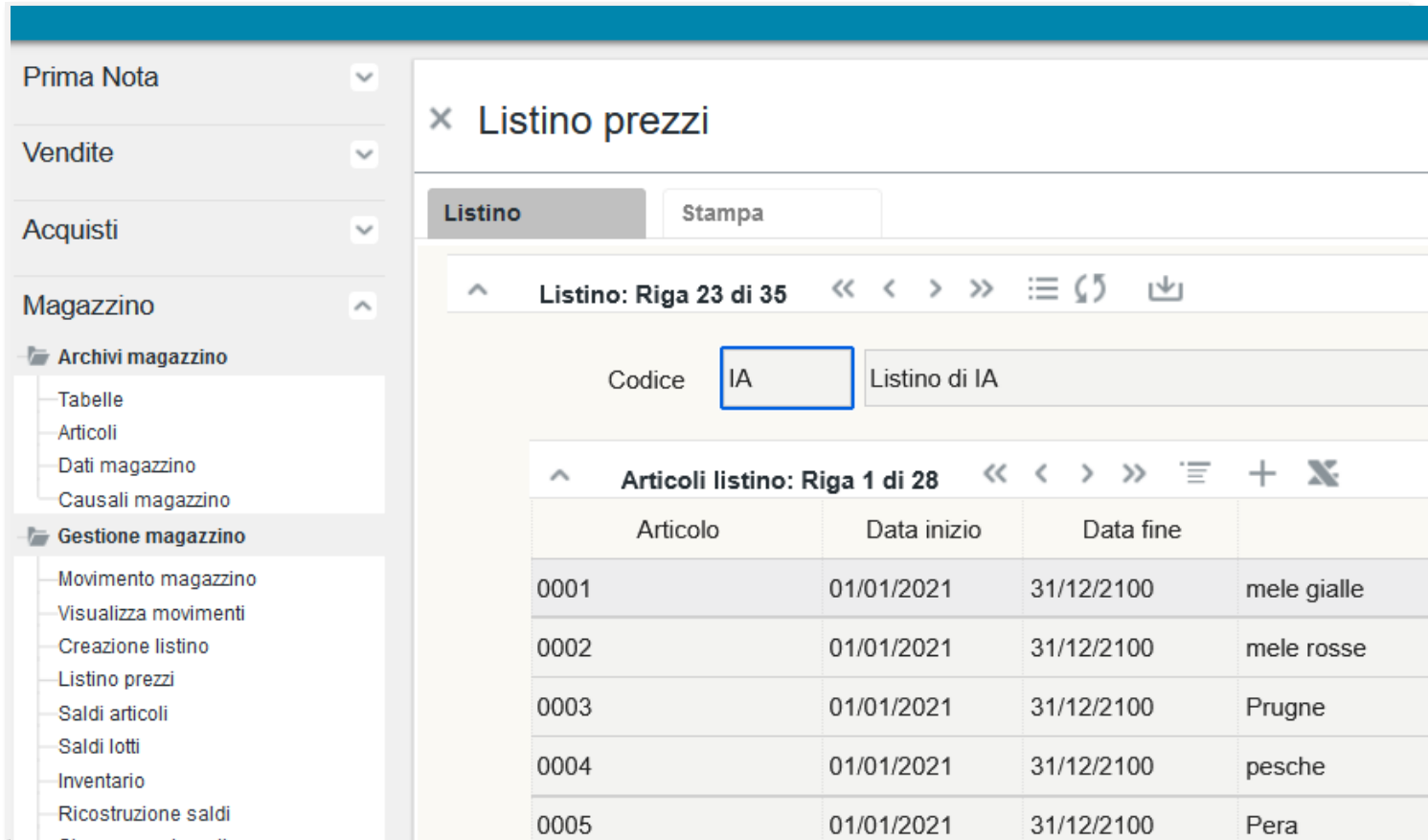
Listino Stampa

Listino: Riga 1 di 35

Codice	
F-IT01FRL	FIORSAL
F-IT01IPR	IPARIS
IA	Listino di IA
IAEXT	IA ESTERO
NUOVO	NUOVO LISTINO
S06	Listino di DIAMAI

Per visualizzare il LISTINO creato ci si sposta alla voce LISTINO PREZZI poi selezionando il listino della nostra Impresa lo si può visualizzare

# LISTINO PREZZI



Prima Nota

Vendite

Acquisti

Magazzino

Archivi magazzino

- Tabelle
- Articoli
- Dati magazzino
- Causali magazzino

Gestione magazzino

- Movimento magazzino
- Visualizza movimenti
- Creazione listino
- Listino prezzi
- Saldi articoli
- Saldi lotti
- Inventario
- Ricostruzione saldi

Listino prezzi

Listino

Stampa

Listino: Riga 23 di 35

Codice  Listino di IA

Articoli listino: Riga 1 di 28

Articolo	Data inizio	Data fine	
0001	01/01/2021	31/12/2100	mele gialle
0002	01/01/2021	31/12/2100	mele rosse
0003	01/01/2021	31/12/2100	Prugne
0004	01/01/2021	31/12/2100	pesche
0005	01/01/2021	31/12/2100	Pera

In questa fase vediamo  
la lista degli articoli

## LISTINO PREZZI articolo in dettaglio

× Listino prezzi

Listino Stampa

Listino: Riga 23 di 35 << < > >> ≡ ↶ ↷

Codice IA Listino di IA ■ Articolo obsoleto

Articoli listino: Riga 1 di 28 << < > >> ≡ 🗑️ +

Articolo  mele gialle

Data inizio  Data fine

Prezzi: Riga 1 di 1 🗑️ + ✖️

Prezzo	Scaglione	Sconto 1	Sconto 2
5,00000	999.999,99	0,00	0,00

Cliccando un articolo si apre l'anagrafica se eventualmente si voglia modificare il prezzo lo si fa da questa maschera. E' sufficiente posizionarsi sull'importo e digitare quello nuovo

## LISTINO PREZZI stampa

× Listino prezzi

Listino **Stampa**

^ Parametri stampa


Listino:   Listino di IA  Alla data

Da articolo:

A articolo:

Da gruppo merc.:

A gruppo merc.:

 **Stampa**

Cliccando sulla  
linguetta  
STAMPA,  
selezionando il  
listino dalla  
tendina e  
premendo il  
tasto Stampa  
viene creato il  
listino in pdf  
stampabile o  
salvabile

# LISTINO PREZZI FORNITORI

Creazione listino

Tipo: **Fornitore**

Fornitore:

Articolo:

☒ **Prezzo e sconti**

Prezzo:

Creazione listino

Tipo: **Fornitore**

Fornitore:

Articolo:

☒ **Prezzo e sconti**

Prezzo:

3^Sc.

Crea

FORN23	SIMTUTTOFRUTTA
FORN24	SIMBIOMANIA
FORN25	SIMCUCIFERRO
FORN26	SIMDIARPELL
FORN27	SIMETIGRAF PRINT PAPER
FORN28	SIMBALDUCCI
FORN29	SIMROMANI
FORN30	SIMSINTUCCI
FORN31	SIMFABBRI
FORN32	SIMG.B.C.
FORN33	SIMGLOBOTEX
FORN34	SIMIL SOGNATORE

La maschera si apre di default su FORNITORE  
 Aprendo la tendina visualizziamo i nominativi dei FORNITORI della Centrale, se ne sceglie uno per volta, con un nome che si addice alla nostra attività

# LISTINO PREZZI FORNITORI

× Creazione listino

Tipo   Stampa

Fornitore

Articolo

■ Prezzo e sconti

Prezzo  1<sup>a</sup>Sc.  2<sup>a</sup>Sc.  3<sup>a</sup>Sc.  4<sup>a</sup>Sc.

AGGIORNAMENTO. Prezzo attuale: 0.08, Sconti precedenti: 0, 0, 0, 0

 Crea

Dopo la scelta del fornitore si passa all'articolo, poi al prezzo di acquisto e si preme il tasto CREA.

Premendo il tasto REFRESH si procede all'inserimento di un altro articolo



# VISUALIZZAZIONE ELENCO LISTINI FORNITORI

Prima Nota ▾

Vendite ▾

Acquisti ▾

Magazzino ▴

- Archivi magazzino
- Gestione magazzino
  - Movimento magazzino
  - Visualizza movimenti
  - Creazione listino
  - Listino prezzi ←
  - Saldi articoli
  - Saldi lotti
  - Inventario
  - Ricostruzione saldi
  - Stampa movimenti
  - Stampa saldo magazzino

× Listino prezzi

Listino Stampa

^ Listino: Riga 1 di 35 << < > >> ≡ ↶ ✕

Codice	
F-FORN19	Listino di SIMCOOPERATIVA DEGLI AGRICOLTORI
F-FORN20	Listino di SIMORTOFRUTTA
F-FORN202	Ecology - CAN
F-FORN22	Listino di SIMORTO BIOLOGICO
F-FORN28	Listino di SIMBALDUCCI ←
F-FORN29	Listino di SIMROMANI

Per visualizzare il LISTINO creato ci si sposta alla voce LISTINO PREZZI, poi selezionando il listino di un Fornitore lo si può visualizzare

# LISTINO PREZZI stampa

Prima Nota  
Vendite  
Acquisti  
Magazzino  
Archivi magazzino  
Gestione magazzino  
Movimento magazzino  
Visualizza movimenti  
Creazione listino  
Listino prezzi  
Saldi articoli  
Saldi lotti  
Inventario  
Ricostruzione saldi  
Stampa movimenti  
Stampa scorte magazzino  
Parametri magazzino  
Chiusura magazzino  
Produzione  
Ordini  
Configurazioni

Listino prezzi

Listino Stampa

Parametri stampa

Listino: F-FORN28 Listino di SIMBALDUCCI  
Da articolo: F-FORN08 Listino di SIMBOTTIFLEX  
F-FORN09 Listino di SIMBRILLANTEX  
F-FORN19 Listino di SIMCOOPERATIVA DEGLI AGRICOLTORI  
F-FORN20 Listino di SIMORTOFRUTTA  
F-FORN202 Ecology - CAN  
A articolo: F-FORN22 Listino di SIMORTO BIOLOGICO  
F-FORN28 Listino di SIMBALDUCCI  
Da gruppo merc.: F-FORN29 Listino di SIMROMANI  
F-FORN32 Listino di SIMG.B.C.  
F-FORN50 Listino di SIMMAGIC CHAIR  
A gruppo merc.: F-FORN72 Listino di SIMSUPER PACK  
F-FORN73 Listino di SIMTAPPO

Stampa

Cliccando sulla  
linguetta  
**STAMPA**,  
selezionando  
poi il listino  
dalla tendina e  
premendo il  
tasto Stampa,  
viene creato il  
listino in pdf  
stampabile o  
salvabile

# GRAZIE PER L'ATTENZIONE

*Materiale riservato ai formatori e responsabili delle imprese simulate che aderiscono alla rete Programma Simulimpresa.*



Materiale di proprietà del Centro Studi Opera Don Calabria  
Programma Simulimpresa – Pen Worldwide  
Viale Don Calabria 13 - 44124 Ferrara - Italia

Materiale realizzato da:

*Centrale Nazionale di Simulazione - Programma Simulimpresa – A. S. 2024-2025*